

LexisNexis® KYC

Quickcard

Inloggen

Log in op: LexisNexis Know Your Customer

1. Ga naar: www.lexisnexis.com/hottopics/lnkyc/
2. Voer gebruikersnaam en wachtwoord in.
3. Als u problemen heeft met inloggen, neem dan contact op met onze Servicedesk: +31 (0) 20 485 34 56

Selecteer de tab voor uw zoekactie

Een zoekactie uitvoeren

Stap 1: Kies de gewenste zoekoptie (bv. Person Check of Company Check).

Stap 2: Voer de te zoeken naam in.

Stap 3: Verander indien gewenst de bronnen en periode.


Stap 4: Klik op de Search-knop om de zoekresultaten te bekijken.

Tik hier zoektermen, operatoren en commando's in

Selecteer zoekoptie

Te doorzoeken inhoud

Indien gewenst voegt u hier de kostenplaats toe.

Voor meer informatie over de te doorzoeken bronnen klikt u op de  icoon

Voor meer informatie over het invoeren van zoektermen, klik op [Tips](#)

Tonen en opslaan van de Zoekresultaten

Stap 5: Indien u 0 resultaten krijgt, klik dan op de knop 'search additional information' om uw zoekactie uit te breiden. Als u teveel resultaten krijgt, gebruikt u *Narrow Search* om extra zoektermen toe te voegen.

Stap 6: Gebruik de hiernaast getoonde opties om uw zoekresultaten te zien en op te slaan.

Opties om te zoeken in groepen zoekresultaten

Klik op de tab(s) om zoekresultaten te zien

Schakel tussen verschillende weergave mogelijkheden

Verfijn de zoekopdracht desgewenst

Markeer artikelen om eventueel later op te slaan

Sla uw resultaten op met 'Download', 'Email' of 'Print'



- Markeer de gewenste artikelen
- Kies de gewenste outputmogelijkheid
- Selecteer de vorm van de resultaten, bv Lijst
- Selecteer het type file, bv. RTF of PDF
- Volg de instructies op het scherm

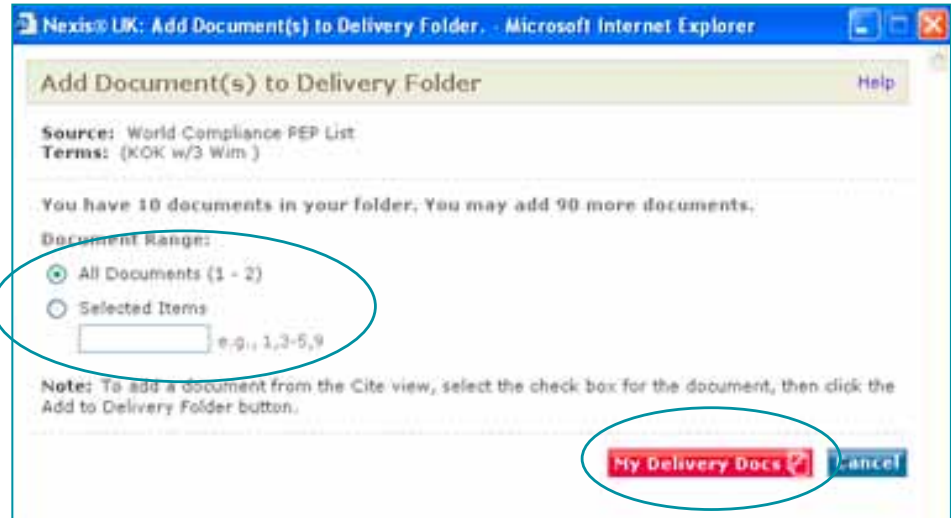
Gebruik de Cart om zoekresultaten op te slaan

Met de Cart kunt u zoekresultaten uit verschillende tabs (Nieuws, Bedrijfs ID, etc.) opslaan in één document.

Bewaar de zoekresultaten in de Cart

Doorloop de volgende stappen om de resultaten in de Cart op te slaan:

- Om automatisch enkele of meer, gemarkeerde, artikelen te bewaren, klikt u op de Add to  link op het scherm.
- Als u verscheidene, niet gemarkeerde artikelen wilt bewaren, klikt u op de Add to  link en dan verschijnt het scherm zoals hiernaast getoond. Vervolgens voert u de gewenste selectie van documenten in en klikt u op de *My Delivery Docs* knop om de resultaten op te slaan in de Cart.



Bewerken en opslaan van de resultaten in een file

Als de gewenste resultaten zijn opgeslagen in de Cart, voltooit u het downloaden, bv. in een Word document, als volgt:

Klik op het *View Cart* icoon



Sla uw resultaten op met 'Download', 'Email' of 'Print'

- Markeer de gewenste artikelen
- Kies de gewenste outputmogelijkheid
- Selecteer de vorm van de resultaten, bv Lijst
- Selecteer het type file, bv. RTF of PDF
- Volg de instructies op het scherm

Alle opgeslagen resultaten worden als volgt weergegeven:

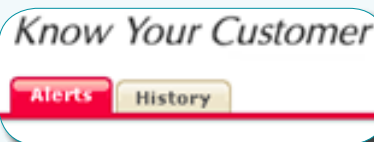


Zoektips voor de Company Search en de Individual Search

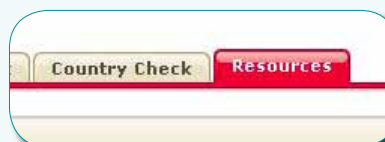
COMMAND	VOORBEELD
and	copyright and geweld
or	copyright or overdragen
*	wildcard binnen een n aantal woorden van bv. internet of intranet: int**net
!	vul de zoekterm aan, bv. geweld! Geeft geweld, geweldig, geweldenaar en gewelddadig
nocaps(abbey)	alle woorden in kleine letters
allcaps(us)	alle woorden in hoofdletters
atleast3(safeway)	het zoekwoord moet minstens 3 keer voorkomen in een tekst
singular(Murphy) plural(Williams)	woord mag alleen in het enkelvoud of alleen in het meervoud voorkomen

Extra Faciliteiten

Als extra faciliteiten heeft u toegang tot Alerts, zoekgeschiedenis, websites via *Useful Links* en blijft u op de hoogte via *In the News*.



Toegang tot opgeslagen Alerts en recente zoekgeschiedenis



Toegang tot de laatste koppen van *In the News* en *Useful Links*

Servicedesk

Voor vragen kunt u contact opnemen met onze Servicedesk:

- servicedesk@lexisnexis.nl
- +31 (0) 20 485 34 56

LexisNexis Benelux, Amsterdam

Tel: +31 (0)20 485 34 56
servicedesk@lexisnexis.nl
www.lexisnexis.nl

LexisNexis and the Knowledge Burst logo are registered trademarks of Reed Elsevier Properties Inc., used under license, © 2010 LexisNexis, a division of Reed Elsevier Inc. All rights reserved.

02/2010